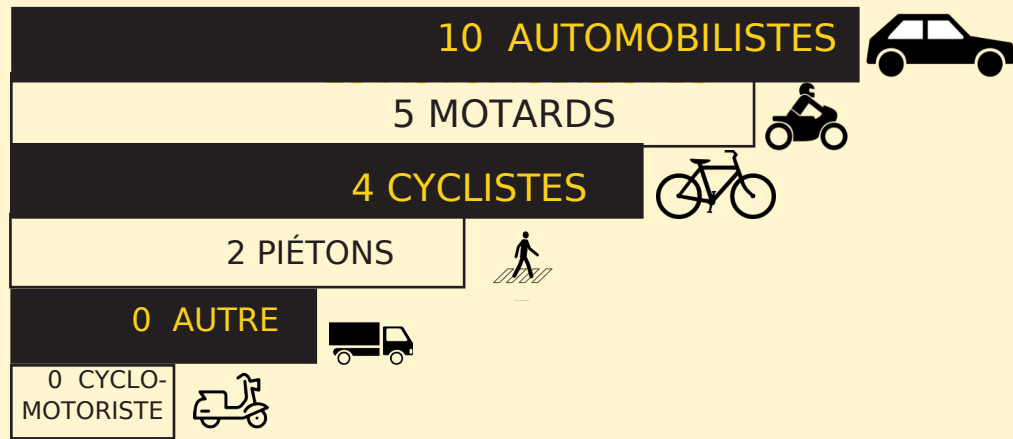


# SÉCURITÉ ROUTIÈRE EN CHARENTE-MARITIME


**CHIFFRES  
CLÉS**  
**3<sup>E</sup>  
TRIMESTRE**  
**2023**



**21**  
**TUÉS**


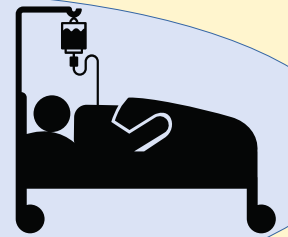


**128**  
**ACCIDENTS**



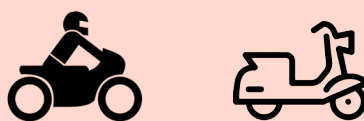
**104**  
**BLESSÉS LÉGERS**

**68**  
**BLESSÉS  
HOSPITALISÉS**



**87%**

IMPLIQUENT UN  
VÉHICULE LÉGER



**27%**

IMPLIQUENT UN  
2 ROUES MOTORISÉ



**9%**  
IMPLIQUENT  
UN PIÉTON



**24%**  
IMPLIQUENT  
UN CYCLISTE/EDPm

- DE 18 ANS

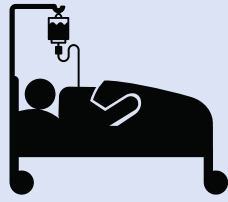
36

Accidentés

33 % DES VICTIMES DOIVENT ÊTRE HOSPITALISÉES



dont



0

TUÉ

7

HOSPITALISÉS

65 ANS ET +

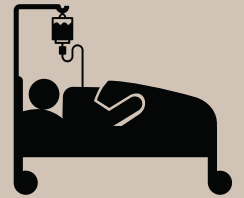
71

Accidentés

26 % DES VICTIMES DOIVENT ÊTRE HOSPITALISÉES



dont



13

TUÉS

11

HOSPITALISÉS



83 VICTIMES D'ACCIDENTS

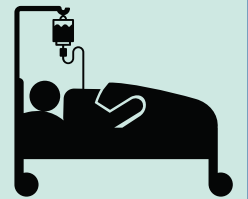


USAGERS VULNÉRABLES



11

TUÉS



34

HOSPITALISÉS

LES JOURS  
LES PLUS PROPICES  
AUX ACCIDENTS



Vendredi  
Mercredi

Dimanche et Vendredi  
LA GRAVITÉ DES ACCIDENTS EST LA  
PLUS IMPORTANTE



LES HEURES OÙ  
LE NOMBRE D'ACCIDENTS  
EST LE PLUS IMPORTANT

SEMAINE


de 14h à 15h de 18h à 19h

WEEK-END

de 15h à 16h

VITESSE

(29 Accidents  
dont 4 MORTELS)



ALCOOL & DROGUES



(20 Accidents  
dont 2 MORTELS)



INATTENTION

(38 Accidents dont 4 MORTELS)



SANTÉ

(12 Accidents  
dont 2 MORTELS)

NON RESPECT

( 41 Accidents  
dont 4 MORTELS)



RÈGLES

CIRCULATION